




My Ideal Smile

ВСЕ, ЧТО НУЖНО ЗНАТЬ ОБ ИМПЛАНТАЦИИ



Чек-лист от
специалистов сервиса
[@my_ideal_smile](#)





ДОЛГОЕ ЛЕЧЕНИЕ

Заблуждение:

Если вы захотите установить имплантат, придется посетить стоматолога множество раз.

На самом деле:

Посетить своего хирурга-стоматолога, как правило, нужно всего три раза за весь период.





Первое посещение:

консультация и осмотр
специалиста, после
которого начинается
подготовительный этап
имплантации.

Второе посещение:

процедура установки
имплантата, которая занимает
не более 30 минут, после —
фиксация временной
коронки по показаниям.

Третье посещение:

после полного приживления
имплантата, нужно будет
устанавливать
постоянную коронку.





БОЛЕЗНЕННАЯ УСТАНОВКА





Заблуждение:

Имплантат устанавливать очень больно.

На самом деле:

Надежная анестезия позволяет полностью расслабиться в стоматологическом кресле и ничего не чувствовать.

Не стоит забывать о важности психологического настроя. Чем больше страха и напряжения, тем больше вероятность испытать дискомфорт во время даже самой безобидной манипуляции.





НЕ ПРИЖИВЕТСЯ





Заблуждение:

Имплантаты часто отторгаются.

На самом деле:

Статистика говорит о том, что имплантаты приживаются в 98-99 % случаев. Риск отторжения скорее может быть связан либо с человеческим фактором (некомпетентность врача-имплантолога), неправильным уходом за полостью рта, либо с плохим качеством вживленного имплантата.

Важно основательно подходить к выбору клиники и того материала, с которым будет работать ваш врач.






МНОГО ПРОТИВОПОКАЗАНИЙ




Заблуждение:

Для имплантации существует
много противопоказаний.

На самом деле:



Если нет противопоказаний к
удалению зуба, то, значит, и
имплантат ставить можно.
Перед операцией требуется
лишь пройти обследование и
сдать необходимые анализы.









МНОГО ПРОТИВОПОКАЗАНИЙ

Есть противопоказания, которые носят временный или условный характер (нехватка костной ткани, беременность).

Или бывают исключения и возможные ограничения, когда речь идет о состоянии здоровья пациента в преклонном возрасте и наличии тяжелых заболеваний (диабет 1-й и 2-й степени).



Можно ли в реальности проводить имплантацию в каждом конкретном случае, может решить только врач.





МНОГО ЛЕКАРСТВ ДО И ПОСЛЕ ИМПЛАНТАЦИИ


Заблуждение:

Придётся пить много лекарств после имплантации.

На самом деле:

Операция имплантации проводится под местной или общей анестезией, а дозы препаратов тщательно рассчитаны, ведь есть строгие нормы, которых придерживается врач.





МНОГО ЛЕКАРСТВ ДО И ПОСЛЕ ИМПЛАНТАЦИИ

Если операция сложная, то для снятия отеков врачи могут использовать антигистаминные препараты – то есть обычные лекарства против аллергии.

Что касается лекарственной антибактериальной терапии после операции – все индивидуально. Например, доктор может посоветовать принимать препарат превентивно или уже после операции — или прием антибиотиков не понадобится совсем.

Главное — придерживаться рекомендаций лечащего врача.







СТРОГАЯ ДИЕТА

Заблуждение:



Придется навсегда забыть
о фруктах, орехах, мясе
и смириться с рационом
из пюре, каш и супов.

На самом деле:

Никакая диета не требуется!
То есть после установки
имплантата или костной
пластики, конечно, первое
время из рациона лучше
исключить твердую, слишком
горячую и слишком
холодную пищу, но немного
позже вы сможете вновь
наслаждаться любимой едой.



Имплантат отлично
справляется с любой
жевательной нагрузкой
наравне с родными зубами.
Более того, он позволяет
распределять нагрузку
равномерно и жевать
полноценно.





ДОРОГОВИЗНА

Заблуждение:

Имплантаты — это очень дорого.

На самом деле:

Если оценить инвестиции в свое здоровье и качество жизни в долгосрочной перспективе, вопрос дороговизны приобретает совсем иное значение.

При успешной имплантации и хорошем уходе за зубами после операции пациент может и не вспомнить уже о том, что у него есть искусственный зуб, ни через 10, ни через 25 лет.

Имплантат с коронкой способствует сохранению костной ткани и ставится на очень долгий срок.





ЗА РУБЕЖОМ ЛУЧШЕ





Заблуждение:

В России нет грамотных специалистов.

На самом деле:

Российские врачи активно учатся за рубежом (в Германии, США, Израиле, Испании, Португалии). При этом в Россию приезжают крупные специалисты из Европы и Америки — для обмена опытом и проведения курсов.

Важнее всего — выбор врача, а не страны, в которой он практикует. К тому же материалы и оборудование в европейских, американских и российских клиниках уже ничем не различаются.






ВОЗРАСТНЫЕ ОГРАНИЧЕНИЯ




Заблуждение:

Имплантаты можно ставить
только в определенном
возрасте.

На самом деле:



Сегодня имплантация
проводится даже пациентам,
перешагнувшим черту в 80
лет. Нюанс лишь в том, что не
всем подходит классическая
имплантация (установка
одного имплантата на место
одного утраченного зуба).
Нередко врачи предлагают
более быстрые методики.






ОСОБЫЙ УХОД

Заблуждение:




Придётся много времени
тратить на гигиену.

На самом деле:

Если у вас не вызывает
никаких затруднений
ежедневный, правильный
уход за своими зубами, то
появление имплантата в
вашей жизни уж точно его не
усложнит.



Потребуется лишь прочищать
зубные промежутки флоссами
(нитьями) и ирригатором в
полости рта. А также раз в
полгода для профилактики
появляться у своего
стоматолога.





ДЛИТЕЛЬНАЯ РЕАБИЛИТАЦИЯ

Заблуждение:

Придется неделю не
выходить из дома, так как
будет сильный отек и долгое
восстановление.

На самом деле:

Длительность периода
реабилитации зависит от
индивидуальных
особенностей организма.





ДЛИТЕЛЬНАЯ РЕАБИЛИТАЦИЯ

Лишние два-три дня свободного времени после проведения имплантации не мешают. Так как именно в первые двое суток в организме происходят естественные реакции на проведенное хирургическое вмешательство, возникает отек в области имплантации, кровоточивость или, реже, повышение температуры тела и общая слабость. Но обычно спустя два-три дня отеки полностью сходят, и вы сможете вернуться к привычному режиму и темпу жизни.

Ускорить процесс заживления можно с помощью выполнения рекомендаций доктора и обязательного соблюдения правил личной гигиены.







ВЫВОДЫ


Имплантат — это достойная и, наверное, единственная замена утраченного зубного корня.

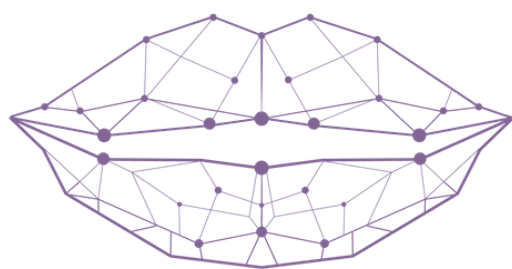


Новый «титановый» элемент позволит:

- естественно восполнить потерю одного или нескольких зубов,
 - сохранить костную ткань,
 - предотвратить смещение соседних зубов, а с ним — нарушения прикуса.
 - повысить качество жизни — когда, вновь можно есть без дискомфорта и улыбаться без стеснения.
- 
- 

Главное — найти грамотного специалиста, который сможет составить индивидуальный план лечения и подобрать оригинальную конструкцию на имплантате.





My Ideal Smile

Получите
профессиональную
консультацию
лучших врачей
вашего города,
записавшись на
прием по ссылке
в шапке аккаунта:

@my_ideal_smile